




Nom du produit		Groupe de produits	Lieu de production
Wapper/Rainbow White		B3	Nabewerking Beek
Un mélange de différents types d'argile forme la base de ces briques de parement. Un coating de finition blanche à base de mélange de ciment est appliqué sur la surface moulée main. La brique et le coating sont absolument résistants au gel et les propriétés physico-chimiques de la respiration et du contrôle de l'humidité restent garanties.			
Coloris			
Blanc cimenté avec des légères nuances			
Format			
Méthode de moulage		Fait-main	
WF: 209 x 99 x 50 mm		Les différentes cuissons peuvent présenter des légères variations de couleur et de dimensions moyennes.	
Caractéristiques essentielles - EN771-1			
 EN 771 - CPR-53104 - NOBO 0063 (ex 0620)		 EN 771 - 1855-CPR-24910	
2+		2+	
Tolérances dimensionnelles	T2		
Dispersion de dimension	R1		
Teneur en sels solubles actifs	S2		
Moyenne Résistance à la compression	>= 10 N/mm ²	Perpendiculaire à la surface de pose	
Normalisée Résistance à la compression	>= 10 N/mm ²	Perpendiculaire à la surface de pose	
Stabilité dimensionnelle	NPD		
Adhérence de maçonnerie	0,15 N/mm ²		
Adhérence de couche mince	0,30 N/mm ²		
Réaction au feu	A1		Classe
Absorption d'eau	<= 10% m/md		
Perméabilité à la vapeur d'eau	50/100		
Masse volumique à sec nette	1850 kg/m ³ (D1)		
Masse volumique à sec brut	1650 kg/m ³ (D1)		
Conductivité thermique Lambda 50,50	<=0,51 W/m.K		
Résistance au gel/dégel	F2		
Substances dangereuses	NL-BSB		Conformément à l'annexe ZA.3
Autres caractéristiques			
Taux initial d'absorption d'eau - Brique de parement non imprégnée	0,5 - 1,5 kg/m ² .min (IW2)	Tableau des valeurs selon EN771-1:2011 - 5.3.8	
Taux initial d'absorption d'eau - Brique de parement imprégnée	NPD	Tableau des valeurs selon EN771-1:2011 - 5.3.8	
Résistance au gel/dégel - PTV 23-002	NPD	B 27-009	
Conductivité thermique Lambda 90/90	NPD		
Conductivité thermique Lambda Ui	NPD		
Conductivité thermique Lambda Ue	NPD		
			
Stockage & mise en oeuvre		Sciage	
<ul style="list-style-type: none"> - Posez les briques de maçonnerie sur un sol propre - Maçonnez les briques à partir de plusieurs palettes. - Suivez les prescriptions de mise en oeuvre conseillées par Vandersanden 		Le sciage avec des outils électriques peut produire de la poussière. Cette poussière peut contenir du silicium ou des particules de quartz qui peuvent être nocifs pour la santé. Il est recommandé aux personnes exécutant de tels travaux de porter des masques de protection (FFP3) contre la poussière.	
* Une brique n'est imprégnée/coatée que sur les côtés visibles (panneresse-boutisse). Les produits imprégnés/coatés sont marqués par un "C" dans le coin supérieur gauche de l'emballage. Utilisez un mortier de maçonnerie de classe IW – Voir les conseils en la matière sur le fiche technique ci-jointe. Merci de vérifier s'il s'agit d'une brique imprégnée/coatée ou non.			